


**Міжнародний семінар з питань
комплексного стратегічного підходу
до екологічно ощадливої
транспортної системи**

8-9 червня 2011 року, м.Київ

МОДЕЛЬ ЗУМОВЛЕНОСТІ ЗДОРОВ'Я ЧИ ПАТОЛОГІЇ



- Фактори способу життя
- Стан зовнішнього середовища
- Генетичні фактори
- Якість служб охорони здоров'я

2010 рік

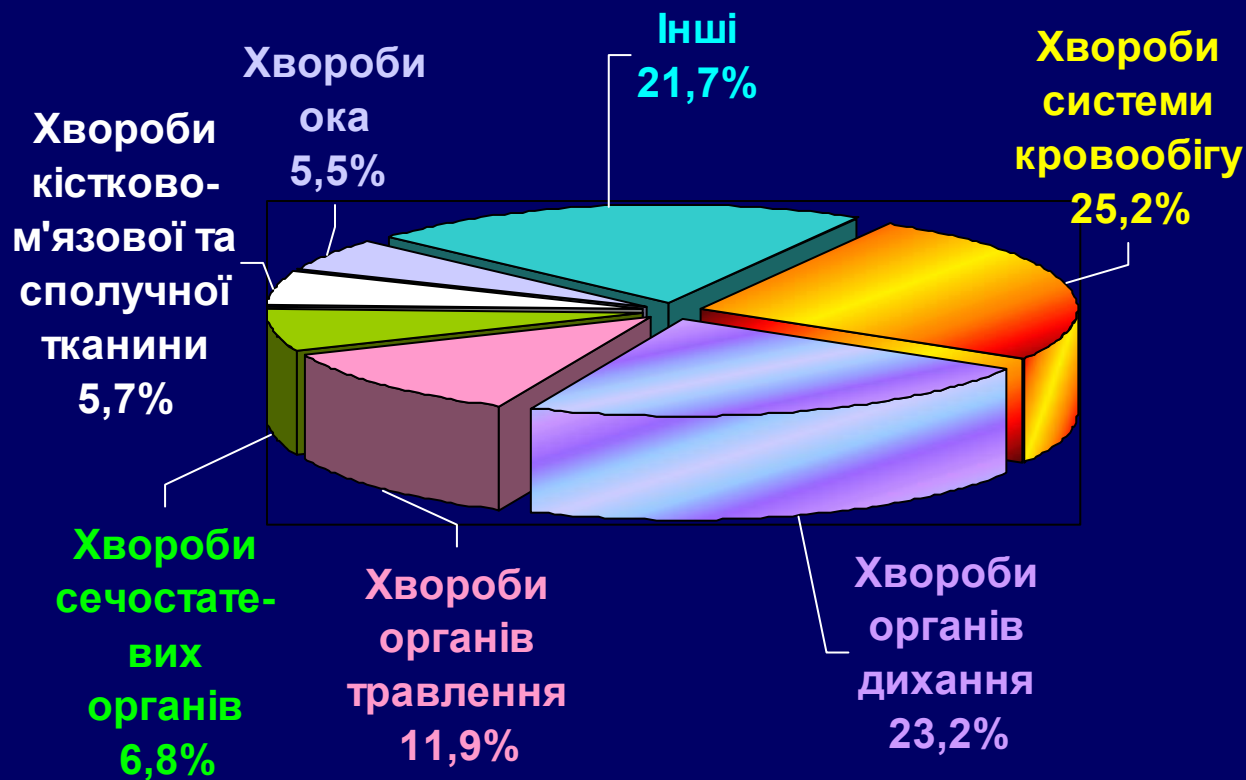
Населення м. Києва :
2799,2 тис. населення

Народжуваність на 1000 населення:
м. Київ – 11,5; Україна – 10,8

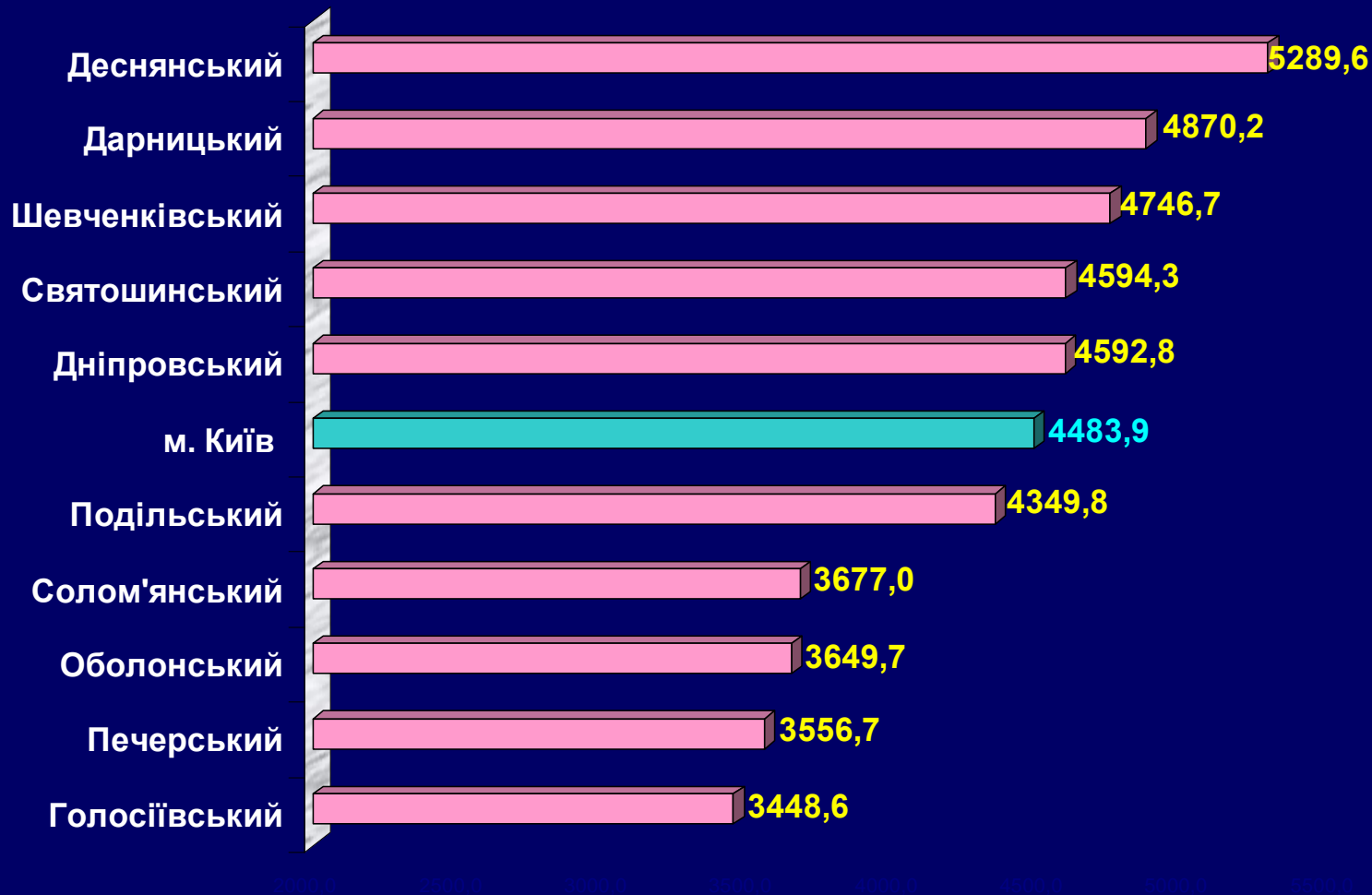
Загальна смертність на 1000
населення:
м. Київ 10,3; Україна – 15,2

Приріст:
м.Київ +1,2; Україна –4,4.

Структура поширеності хвороб серед усього населення м.Києва у 2010 році (%)

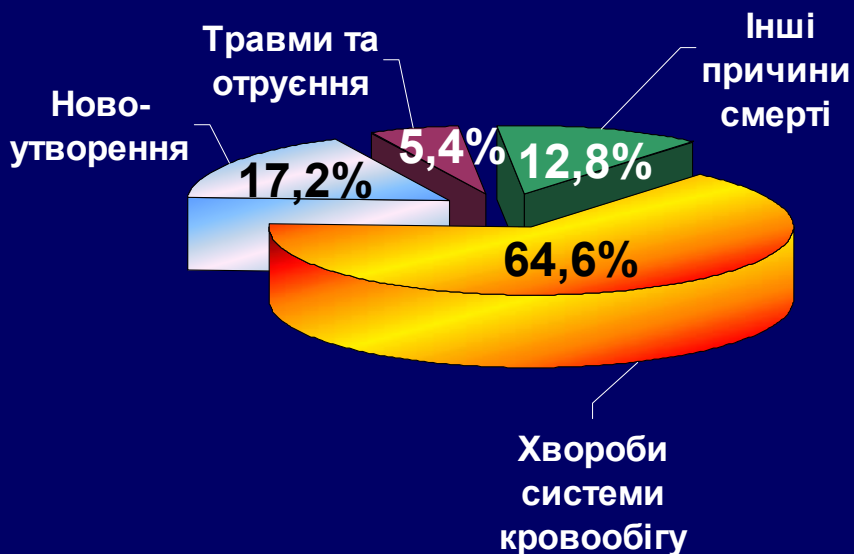


Захворюваність на хвороби органів дихання по районах м.Києва у 2010 році (на 10 тис.населення)

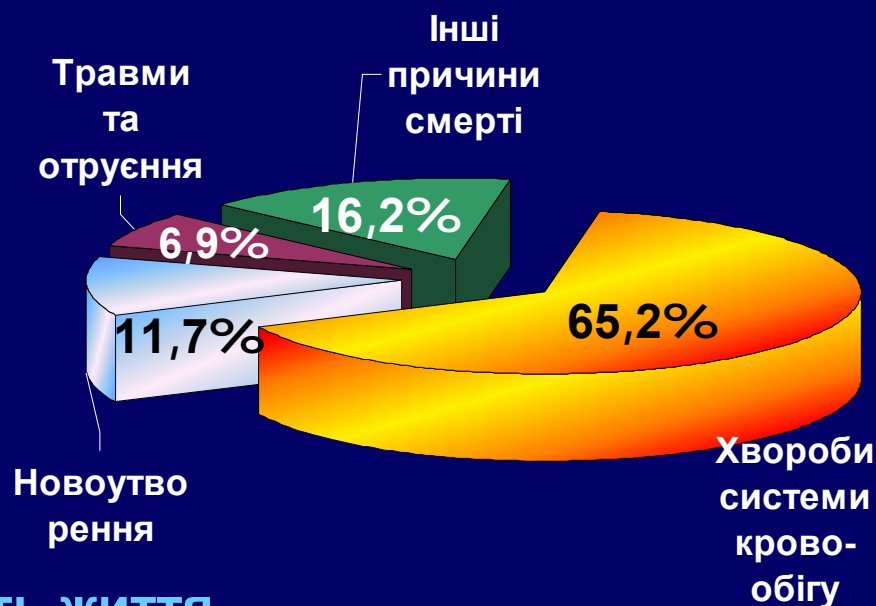


Структура основних причин смерті населення (%)

КИЇВ



УКРАЇНА



Середня тривалість життя

	2001 м.Київ	2009 м.Київ	2009 Україна	Країни ЄС
обидві статі	70,7	72,7	69,3	78,8
жінки	75,0	77,0	74,9	82,5
чоловіки	66,1	68,0	63,8	75,3

Структура захворюваності на рак за основними локалізаціями серед населення м. Києва в 2010 році

